

Fahrzeugeinrichtungen aus Aluminium für Nutzfahrzeuge von **CITROËN**

ALUM SYSTEM

Leicht Sicher Modular

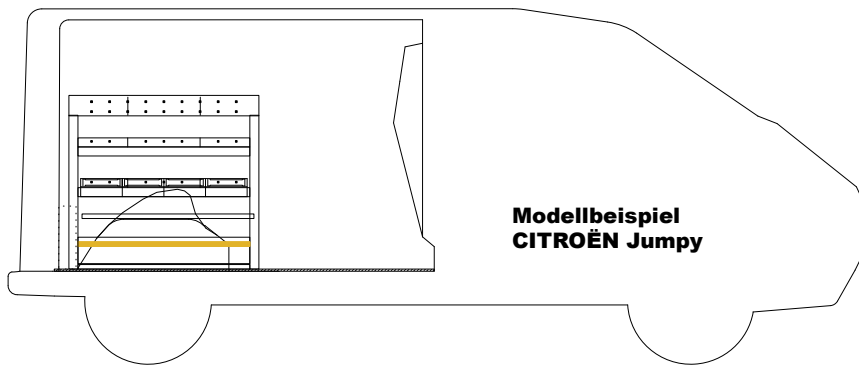


Weniger Gewicht.

Mehr Vorteile.

ALUCA

Das passt: Nutzfahrzeuge von CITROËN



**Modellbeispiel
CITROËN Jumpy**

MT 1



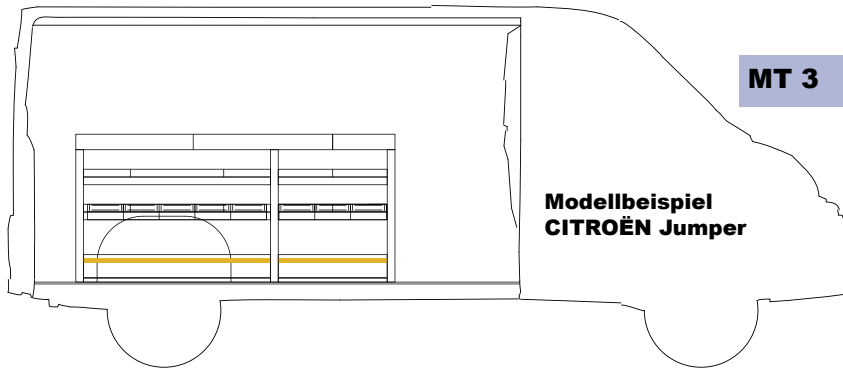
Modul MT 1

Abmessungen (BxTxH)
1050 x 320 x 950 mm
Gewicht: 16,12 kg

- 2 x Standregal Seitenteil
- 1 x Distanzprofil
- 1 x Bodenklappe
- 1 x Regalwanne mit 4 Regalkästen,
Anti-Rutsch-Matte und 2 Trennwänden
- 1 x Regalwanne
mit Anti-Rutsch-Matte
und 2 Trennwänden

- 1 x Aufsetzwanne
mit Anti-Rutsch-Matte
und 2 Trennwänden
- 1 x Bodenbefestigungssatz
- 1 x Wandbefestigungssatz

z.B. für Heizung-Sanitär-Klima, Service-
techniker, Dachdecker, Maler, Elektro



**Modellbeispiel
CITROËN Jumper**

MT 3



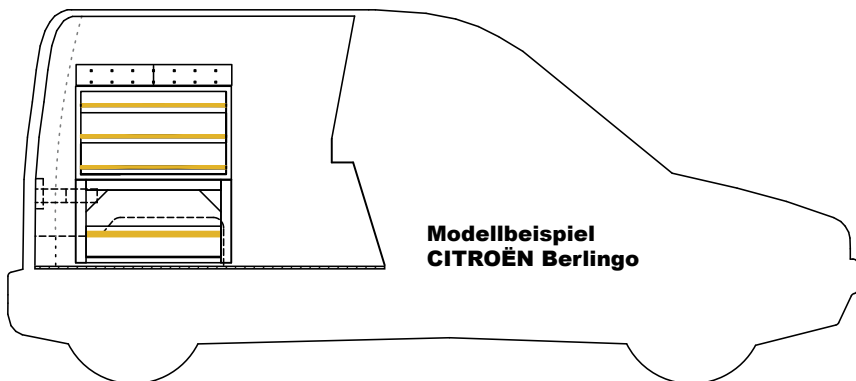
Modul MT 3

Abmessungen (BxTxH)
2050 x 320 x 950 mm
Gewicht: 32,18 kg

- 3 x Standregal Seitenteil
- 2 x Distanzprofil
- 2 x Bodenklappe
- 2 x Regalwanne mit 8 Regalkästen,
Anti-Rutsch-Matte und Trennwänden
- 2 x Regalwanne mit Anti-Rutsch-Matte
und 5 Trennwänden

- 1 x Aufsetzwanne ausziehbar
mit Anti-Rutsch-Matte und
4 Trennwänden
- 1 x Bodenbefestigungssatz
- 1 x Wandbefestigungssatz

z.B. für Heizung-Sanitär-Klima, Service-
unternehmen, Metallbau, Baugewerbe



**Modellbeispiel
CITROËN Berlingo**

MT 5



Modul MT 5

Abmessungen (BxTxH)
750 x 320/420 x 950 mm
Gewicht: 26,70 kg

- 1 x Unterbau 400 mm hoch
- 1 x Bodenklappe
- 1 x Schubladenschrank B x T x H: 750 x 420 x 450 mm
 - 1 Schublade 100 mm hoch
 - 2 Schubladen 150 mm hoch

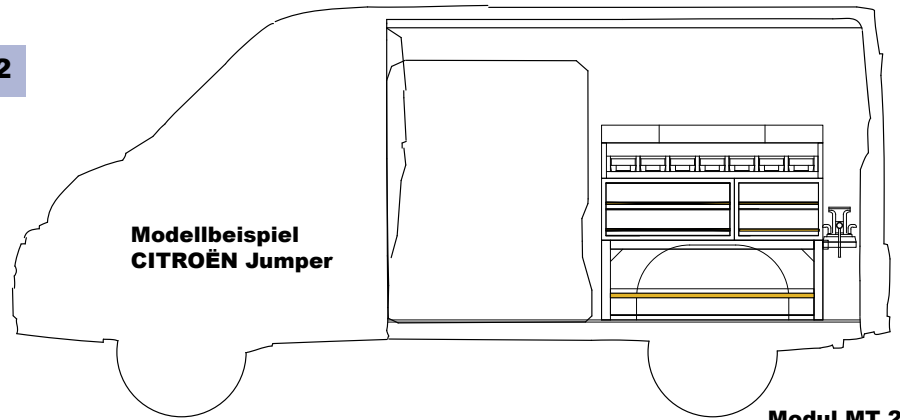
- 1 x Aufsetzwanne mit Anti-Rutsch-Matte
und Trennwand
- 1 x Bodenbefestigungssatz
- 1 x Wandbefestigungssatz

z.B. für Heizung-Sanitär-Klima, Service-
unternehmen, Metallbau, Baugewerbe

und Fahrzeugeinrichtungen von ALUCA.



MT 2



**Modellbeispiel
CITROËN Jumper**

- 1 x Unterbau 400 mm hoch
mit ausziehbarer Werkbank
- 1 x Schraubstock mit Drehteller
- 1 x Bodenklappe
- 1 x Schubladenschrank
B x T x H: 750 x 420 x 350 mm
- 2 Schubladen 150 mm hoch

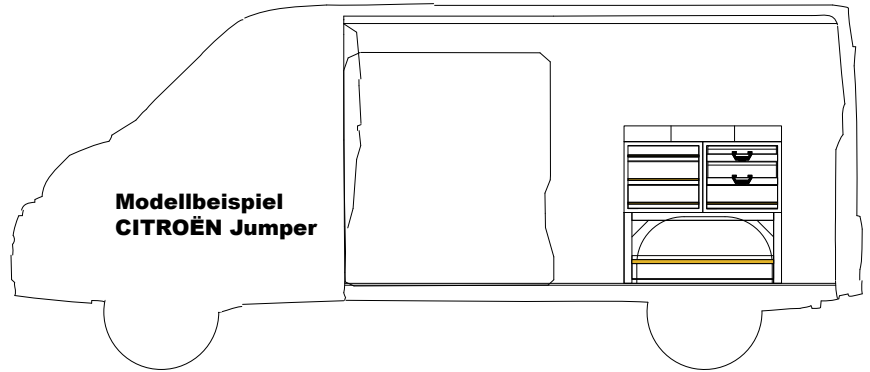
- 1 x Schubladenschrank
B x T x H: 500 x 420 x 350 mm
- 2 Schubladen 150 mm hoch
- 1 x Sichtlagerregal mittel mit 7 Regalkästen
- 1 x Aufsetzwanne
mit Anti-Rutsch-Matte und 2 Trennwänden
- 1 x Bodenbefestigungssatz
- 1 x Wandbefestigungssatz

Modul MT 2
Abmessungen (BxTxH)
1250 x 320/420 x 1050 mm
Gewicht: 64,55 kg

z.B. für Kundendienst, Energieversorger, Kommunen, Maler



MT 4



**Modellbeispiel
CITROËN Jumper**

- 1 x Unterbau 400 mm hoch
- 1 x Bodenklappe
- 1 x Schubladenschrank
B x T x H: 500 x 420 x 450 mm
- 1 Schublade 100 mm hoch
- 2 Schubladen 150 mm hoch

- 1 x Schrank gemischt mit:
B x T x H: 500 x 420 x 450 mm
- 1 Koffer MK6650/E mit 23 Insetboxen
- 1 Koffer MK11550/A mit Trenn- und Steckwänden
- 1 Schublade 150 mm hoch
- 1 x Aufsetzwanne mit Anti-Rutsch-Matte und 2 Trennwänden
- 1 x Bodenbefestigungssatz
- 1 x Wandbefestigungssatz

Modul MT 4
Abmessungen (BxTxH)
1000 x 320/420 x 950 mm
Gewicht: 41,43 kg

z.B. für Heizung-Sanitär-Klima, Energieversorger, Servicetechniker, Elektro

Einbaumöglichkeiten für die einzelnen Fahrzeugtypen inklusive Bodenplatten

Fahrzeugtyp	Radstand mm	Baujahr ab	MT 1		MT 2		MT 3		MT 4		MT 5		Bodenplatte Bezeichnung	Gewicht Gewicht in kg
			li.	re.	li.	re.	li.	re.	li.	re.	li.	re.		
Berlingo	2690	1996	X ^o	-	-	-	-	-	X	-	X	X	ZBP962690	17,0
Jumpy	3000	2006	X	X	-	-	-	-	X	X	-	-	ZJSE073000	25,0
Jumpy	3120	2006	X	X	-	X	X	-	X	X	-	-	ZJSE073122	30,0
Jumper	3000	2006	X	X	-	X ¹	X	-	X ³	X ³	-	-	ZJDB063000	35,0
Jumper	3450	2006	X	X	-	X ¹	X	-	X ³	X ³	-	-	ZJDB063450	42,0
Jumper	4035	2006	X	X	-	X ¹	X	-	X ³	X ³	-	-	ZJDB064035	47,0

x = Einbau uneingeschränkt möglich
^o = mit Seitenteil Tiefe 250 mm bestellen, Modul MT1-1
¹ = mit Unterbau Höhe 450 mm bestellen, Modul MT2-1
³ = mit Unterbau Höhe 450 mm bestellen, Modul MT4-1



Weniger Gewicht.
Mehr Vorteile.



- bis zu 50% leichter als Einrichtungen aus Stahl
- weniger Kraftstoffverbrauch
- mehr Zuladung
- weniger Verschleiß
- höhere Wirtschaftlichkeit
- mehr Service für Ihre Kunden

**100%
Aluminium**

Basisvarianten für viele Branchen - beliebig erweiterbar.


Unterbodenauszug für CITROËN Berlingo

NEU!


Mit der ALUCA-Unterbodenlösung haben Sie jederzeit alles im Griff. Sperrige Güter verschwinden einfach unter dem doppelten Boden in den großzügigen Schubladen. So nutzen Sie die Ladefläche optimal aus. Der Einbau erfolgt mühelos an den vorhandenen Befestigungspunkten im Laderaum.

Unterbodenauszug CIBE

- 3 Unterbodenschubladen (2 x Heckauszug, 1 x Seitentürauszug)
- CITROËN Berlingo, Radstand 2690 mm
- mit Anti-Rutsch-Matten und Trennwänden
- inkl. Deckplatte oben und Befestigungsmaterial
- Gehäuse der Schublade aus Holz
- Innenabmessung: BxTxH 450 x 910 x 140 mm
- mit Metall/Kunststoff-Trennwand oder Leitergestell
- Gewicht: 71,41 kg



Zubehör für den täglichen Einsatz



Bezeichnung	Abmessung	Gewicht (kg)	Artikelnummer
Abklappbare Werkbank	BxTxH: 220x200x410/820 mm	9,00	Z01107740
Ablagebox mit 2 Abteilen	BxTxH: 340x300x350 mm	1,99	Z01107764
Zurrschiene aus Aluminium	BxTxH: 300x10x42 mm	0,19	Z07105197
Zurrschiene aus Aluminium	BxTxH: 400x10x42 mm	0,25	Z07105203
Zurrplatte aus Aluminium	ø 44 mm	0,10	Z08105241
Zurrgurt mit Ratsche	BxH: 1000x25 mm	0,50	Z08105258
Spanngurt mit Klemmschloss	BxH: 1000x25 mm	0,20	Z08105289
Schlauchhalter Größe 1	BxTxH: 190x75x110 mm	0,33	Z01102882
Schlauchhalter Größe 2	BxTxH: 250x105x130 mm	0,51	Z01102899
Schlauchhalter Größe 3	BxTxH: 340x145x160 mm	1,05	Z01102905
Schraubstock 120mm	mit Rohrspannbacken	9,00	Z01121661
Drehteller für Schraubstock	mit Klemmhebel	2,00	Z01121678
Koffer mit 23 Insetboxen	BxTxH: 435x332x66 mm	2,14	Z03100512
Bodenlüftungsgitter	ø 135 mm	0,61	Z10107795
Wandlüftungsgitter a. Aluminium	BxT: 200x200, Durchlass 110 cm ²	0,17	Z10118630

Weiteres Zubehör finden Sie in unserem Gesamtkatalog, bitte anfordern unter info@aluca.de

Ihr ALUCA-Fachberater

ALUCA

Fahrzeugeinrichtungen aus Aluminium
www.aluca.de